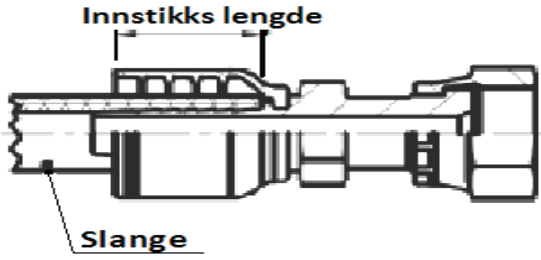


Vaske-slanger Jet Wash

Dim. slange	Varenr. slange	Innsats-type	Merking	Presse-mål	Innstikks lengde
5/16"	53400-05	Serie K	K-05	19,0	23,5
3/8"	53400-06	Serie K	K-06	21,0	25,5
1/2"	53400-08	Serie K	K-08	24,8	29,0



Innstikkslengde:

Se innstikkslengde i tabellen. Sett strek på slangen ved angitt lengde. Skyv deretter innsatsen helt til hylsekanten treffer streken på slangen.

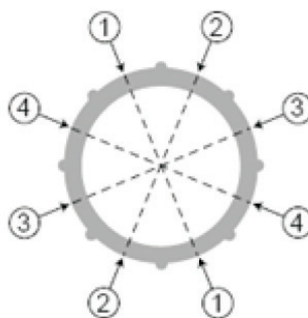
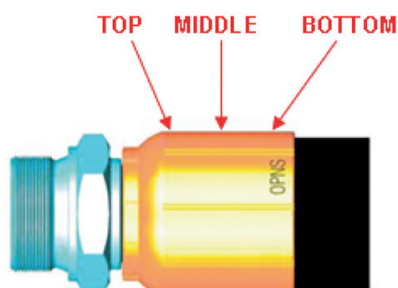
Kontrollrutine:

Kontroller at korrekt pressmål er oppnådd ved bruk av skyvelære.

- Ta fire mål med ca. 45° mellomrom midt på hylsen. Se illustrasjon.
- Sjekk at alle fire mål er i henhold til pressmål. Toleranse 0/-0,2 mm.

Kontroll av eventuell konisk pressing av hylse.

- Ta fire mål rundt hylsen i framkant og bakkant for å kontrollere eventuell konisk pressing. Se illustrasjon.
- Toleransen på konisk pressing for slanger inntil 5/8" \leq 0,3 mm.



Konf. nærmeste TESS Servicesenter.
Forbehold om endringer og trykkfeil.