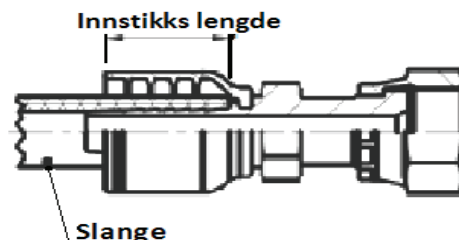


Hydraulikslanger Bridgestone R2K med One piece

Dim. slange	Varenr. slange	Innsats-type	Hylse merking	Presse-mål	Innstikkslengde
1/4"	52428-04	Serie K	K-04	17,5	23,5
3/8"	52428-06	Serie K	K-06	21,0	25,5
1/2"	52428-08	Serie J	2J-08	26,0	28,5
5/8"	52428-10	Serie J	2J-10	29,9	30,5
5/8"	52428-10	Gammel serie	J-10	32,5	32,0
3/4"	52428-12	Serie J	2J-12	33,6	35,5
1"	52428-16	Serie J	2J-16	41,2	48,0



Innstikkslengde:

Se innstikkslengde i tabellen. Sett strek på slangen ved angitt lengde. Skyv deretter innsatsen helt til hylsekanten treffer streken på slangen.

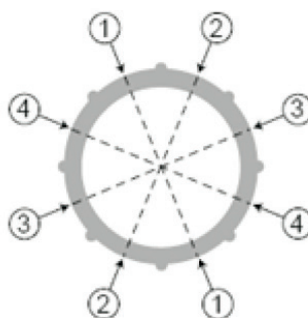
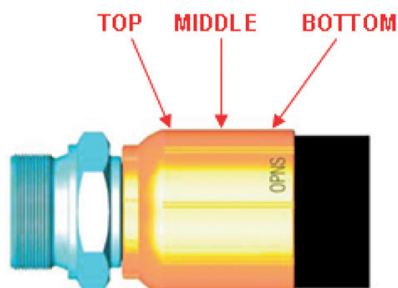
Kontrollrutine:

Kontroller at korrekt pressmål er oppnådd ved bruk av skyvelære.

- Ta fire mål med ca. 45° mellomrom midt på hylsen. Se illustrasjon.
- Sjekk at alle fire mål er i henhold til pressmål. Toleranse 0/-0,2 mm.

Kontroll av eventuell konisk pressing av hylse.

- Ta fire mål rundt hylsen i framkant og bakkant for å kontrollere eventuell konisk pressing. Se illustrasjon.
- Toleransen på konisk pressing for slanger inntil 5/8" \leq 0,3 mm.
- Toleransen på konisk pressing for slanger fra 3/4" til og med 3" er \leq 0,6 mm.



Konf. nærmeste TESS Servicesenter.

Forbehold om endringer og trykkfeil.